

UNIDAD DE POLÍTICA MIGRATORIA,
REGISTRO E IDENTIDAD DE PERSONAS

Niñas, niños y adolescentes **MIGRANTES**

en situación migratoria
irregular, desde y en tránsito
por México

SÍNTESIS GRÁFICA 2020



GOBIERNO DE
MÉXICO

GOBERNACIÓN
SECRETARÍA DE GOBERNACIÓN

Junio de 2020

D. R. © 2020 Unidad de Política Migratoria, Registro e Identidad de Personas /DGACEM
Subsecretaría de Derechos Humanos, Población y Migración /SEGOB
Versalles 15, piso 2, colonia Juárez
Alcaldía Cuauhtémoc, C. P. 06600
Ciudad de México

Coordinación general de la obra:
Miguel Ángel Virgilio Aguilar Dorado

Elaboración:
Graciela Martínez Caballero

Procesamiento y revisión de datos:
Jesús Gijón Ramírez
Niséforo Delgadillo Aguilar
Osvaldo Iván Arellano Alvarado

Coordinación editorial: Diana Marcela Márquez Canales

Portada y diseño editorial: Laura Jaime Villaseñor

Cuidado editorial y corrección de estilo: Juan Crisóstomo Góngora Cruz

Formación: Karla Domínguez Baños

*Se permite la reproducción total o parcial sin fines comerciales, siempre que se cite la fuente.
Las opiniones vertidas en este folleto son responsabilidad de sus autores y no reflejan, necesariamente, la opinión de los coeditores.*

<http://www.politicamigratoria.gob.mx/>

Hecho en México

PRESENTACIÓN

En años recientes se han observado cambios en la composición de los flujos de personas en situación migratoria irregular que se originan y transitan por México, cambios que responden a los diversos escenarios políticos, sociales y económicos de los países de origen, despertando especial interés el caso de la migración de niñas, niños y adolescentes (NNA).

La denominada *crisis humanitaria* que se vivió en 2014 centró las miradas de funcionarios, académicos, organizaciones de la sociedad civil y defensores de los derechos humanos en los grupos de migrantes más vulnerables, en particular en el de los NNA no acompañados.

En respuesta a lo anterior, la Unidad de Política Migratoria, Registro e Identidad de Personas (UPMRIP) generó un documento denominado *Menores migrantes en México. Extranjeros presentados ante las autoridades migratorias y mexicanos devueltos por Estados Unidos*. Este documento contiene un análisis de las tendencias de los principales indicadores de los flujos de personas en situación irregular y se actualiza anualmente.


Por otra parte y con la finalidad de que los usuarios puedan encontrar información de referencia rápida y de manera más continua, además de la que ya se encuentra publicada en el *Boletín Mensual de Estadísticas Migratorias*, se diseñó la síntesis gráfica de *Niñas, niños y adolescentes en situación migratoria irregular, desde y en tránsito por México*, la cual da cuenta de las tendencias, magnitudes y características de los flujos de menores mexicanos y extranjeros con destino a Estados Unidos en situación migratoria irregular.





Cabe destacar que la estadística migratoria es construida a partir de los registros administrativos del Instituto Nacional de Migración (INM), instancia encargada de operar parte de la política migratoria.

El documento *Niñas, niños y adolescentes en situación migratoria irregular, desde y en tránsito por México. Síntesis Gráfica 2020* presenta una versión resumida de la estadística migratoria oficial del Estado mexicano, con información de los datos publicados en el *Boletín Mensual de Estadísticas Migratorias 2020*, comparándolos con el mismo periodo del año previo.

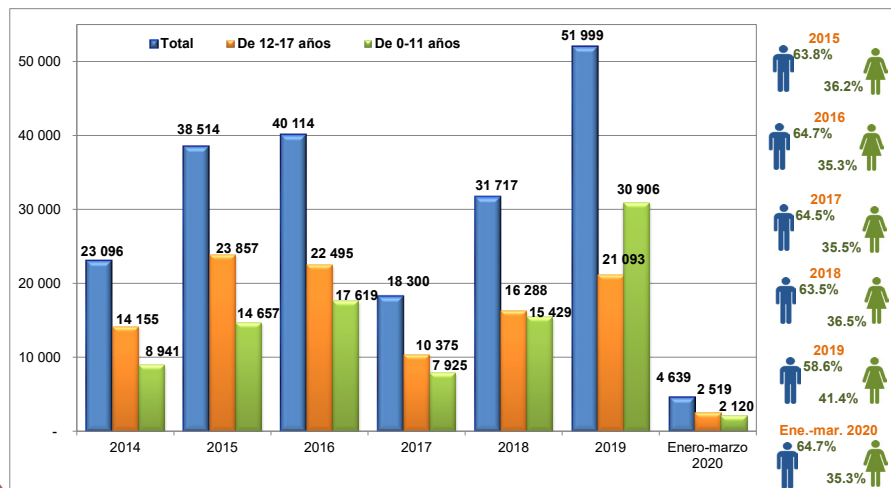
Nota: Las cifras del mes de abril reflejan el impacto de las medidas tomadas por cada uno de los países, incluyendo México, para atender la emergencia sanitaria provocada por la pandemia de SARS-COV2 (COVID-19) que se presenta a nivel mundial y, que limitó las operaciones y obligó a reducir los flujos de personas entre países al ser declarada como pandemia global por la Organización Mundial de la Salud y como una enfermedad grave de atención prioritaria por el Consejo de Salubridad General en México.

Flujo de NNA extranjeros presentados al INM, según sexo y principales países de origen, enero-marzo 2020. Eventos



País de origen	Hombres	Mujeres	Total
 Guatemala	1 317 (69.1%)	589 (30.9%)	1 906 (41.1%)
 Honduras	1 144 (65.1%)	614 (34.9%)	1 758 (37.9%)
 El Salvador	224 (60.1%)	149 (39.9%)	373 (8.0%)
 Otro país	316 (52.5%)	286 (47.5%)	602 (13.0%)

Flujo de menores extranjeros presentados al INM, según grandes grupos de edad, 2014-marzo 2020. Eventos



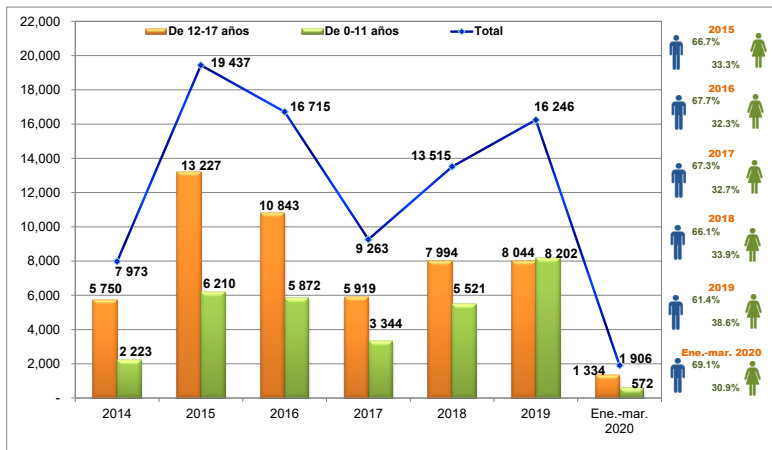
Total NNA

4 639

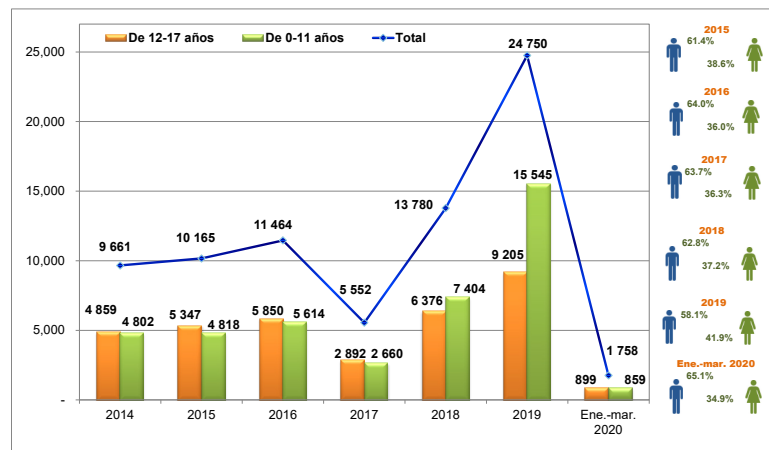
Región/Continente	Enero - marzo		
	2019	2020	Var. %
América	8 652	4 537	-47.6%
América del Norte	29	18	-37.9%
América Central	8 349	4 084	-51.1%
Islas del Caribe	131	163	24.4%
América del Sur	143	272	90.2%

Fuente: Unidad de Política Migratoria, Registro e Identidad de Personas, SEGOB, con base en el Boletín Mensual de Estadísticas Migratorias 2014-2020

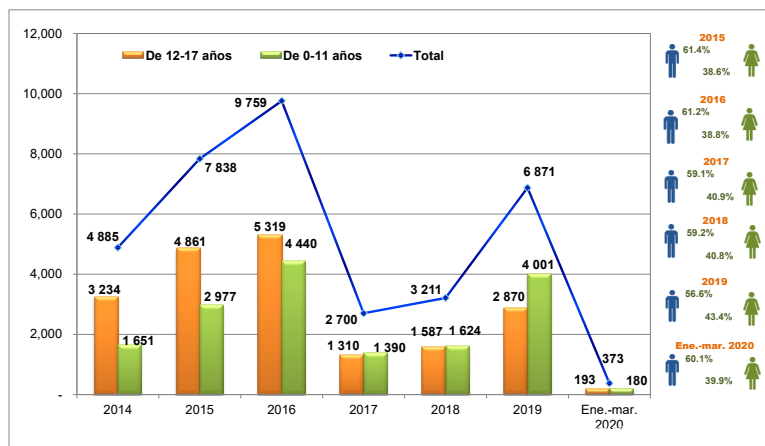
Flujo de NNA guatemaltecos presentados al INM, según grandes grupos de edad, 2014-marzo 2020. Eventos



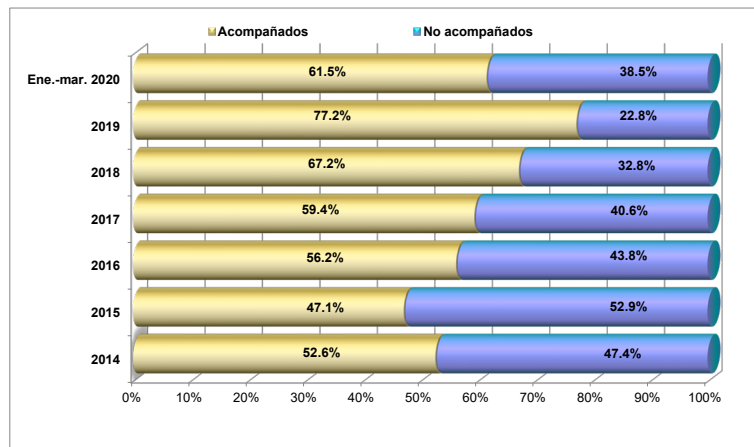
Flujo de NNA hondureños presentados al INM, según grandes grupos de edad, 2014-marzo 2020. Eventos



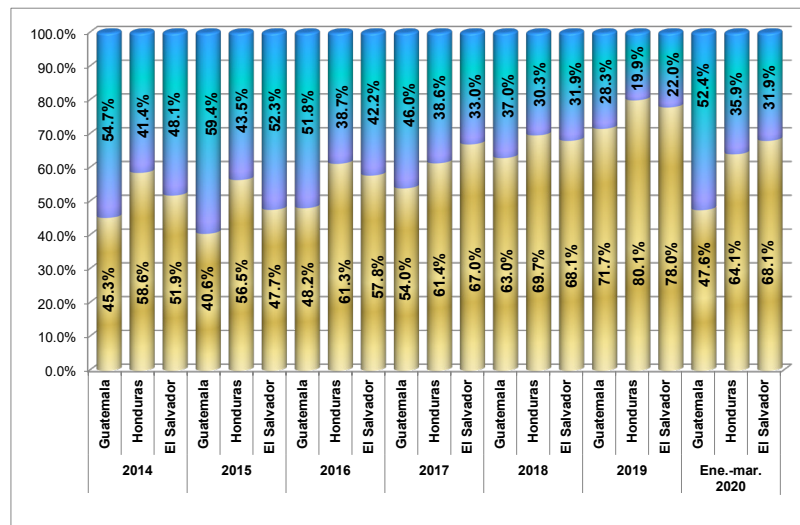
Flujo de NNA salvadoreños presentados al INM, según grandes grupos de edad, 2014-marzo 2020. Eventos



Flujo de NNA extranjeros presentados al INM, según condición de acompañamiento, 2014-marzo 2020. Eventos



Flujo de NNA extranjeros presentados al INM, según condición de acompañamiento y principales países de origen, 2014-marzo 2020. Eventos



Composición
por país

Flujo de NNA extranjeros presentados que viajaban acompañados, según país de origen y grupos de edad, enero-marzo 2020



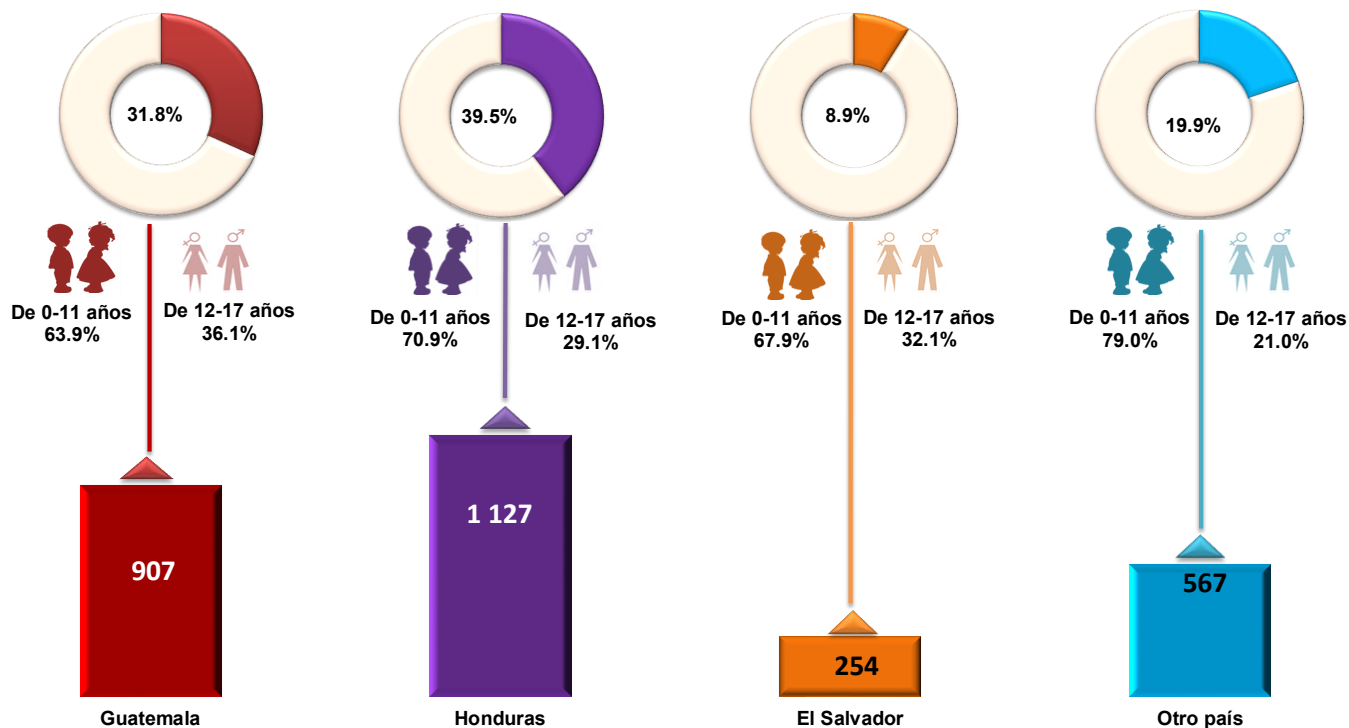
Proporción del total de niñas, niños y adolescentes acompañados en situación migratoria irregular



Porcentaje por país, según grupo de edad



Porcentaje por país, según grupo de edad



Flujo de NNA extranjeros presentados que viajaban solos, según país de origen y grupos de edad, enero-marzo 2020



Proporción del total de niñas, niños y adolescentes no acompañados en situación migratoria irregular



Porcentaje por país, según grupo de edad

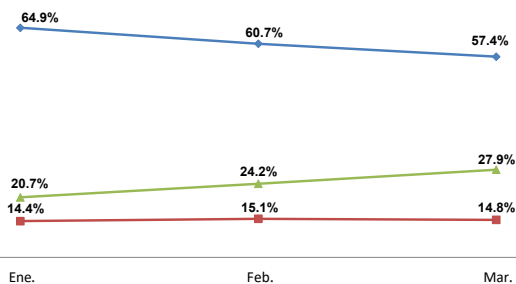


Porcentaje por país, según grupo de edad

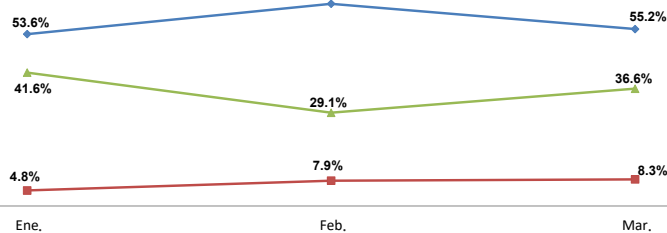


Participación porcentual de los eventos de detección de menores migrantes no acompañados por las autoridades migratorias de Estados Unidos y México, según principales países de origen y país de ocurrencia, enero-marzo 2020^{1 2}

Detecciones Estados Unidos



Detecciones México




—●— Guatemala —▲— Honduras —■— El Salvador

¹ Las cifras estadounidenses incluyen únicamente a menores migrantes no acompañados por un padre o tutor detenidos en los estados fronterizos con México.

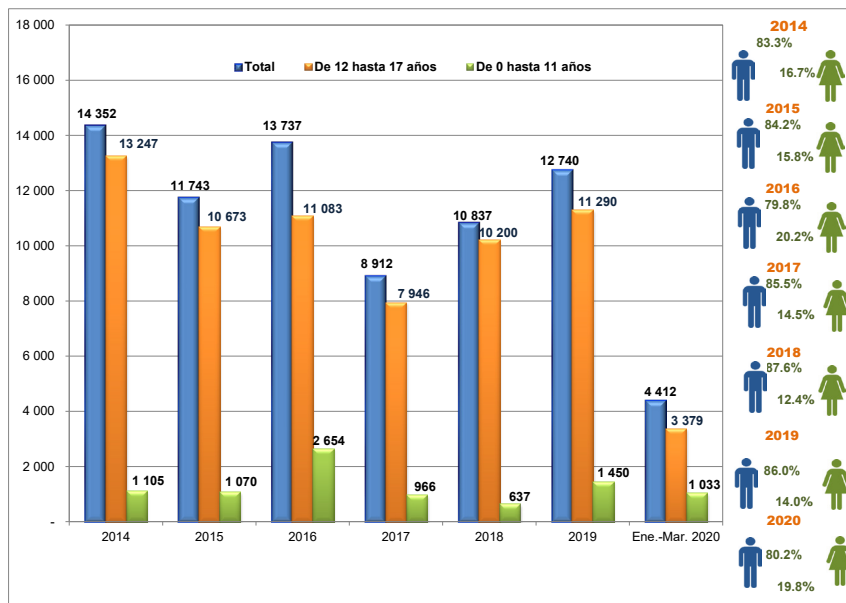
² Para fines comparativos, las cifras se presentan en año calendario usado por las autoridades mexicanas y no en año fiscal utilizado por las autoridades migratorias estadounidenses (octubre del año previo a diciembre del año presentado).

Fuente: Unidad de Política Migratoria, Registro e Identidad de Personas, SEGOB así como Oficinas de Aduanas y Protección Fronteriza de Estados Unidos, CBP (por sus siglas en inglés)

Eventos de repatriación desde Estados Unidos de NNA mexicanos, según sexo y condición de acompañamiento, enero-marzo 2020. Eventos



Eventos de repatriación desde Estados Unidos de NNA mexicanos, según grandes grupos de edad, 2014-marzo 2020. Eventos



Total NNA

4 412

Condición de acompañamiento	Enero – marzo		
	2019	2020	Var. %
Total	928	4 412	50.7%
Acompañados	304	1 434	371.7%
No acompañados	2 624	2 978	13.5%

Fuente: Unidad de Política Migratoria, Registro e Identidad de Personas, Secob, con base en el Boletín Mensual de Estadísticas Migratorias 2014-2020

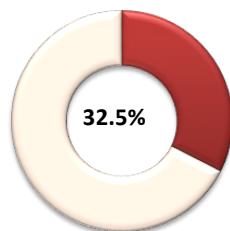
Eventos de repatriación desde Estados Unidos de NNA mexicanos, según condición de acompañamiento y grupos de edad, enero-marzo 2020



Proporción del total de niñas, niños y adolescentes mexicanos repatriados, según condición de acompañamiento



Porcentaje por condición de acompañamiento, según grupo de edad



De 0-11 años
67.8%

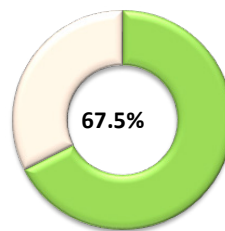
De 12-17 años
32.2%

1 434

Acompañados



Porcentaje por condición de acompañamiento, según grupo de edad



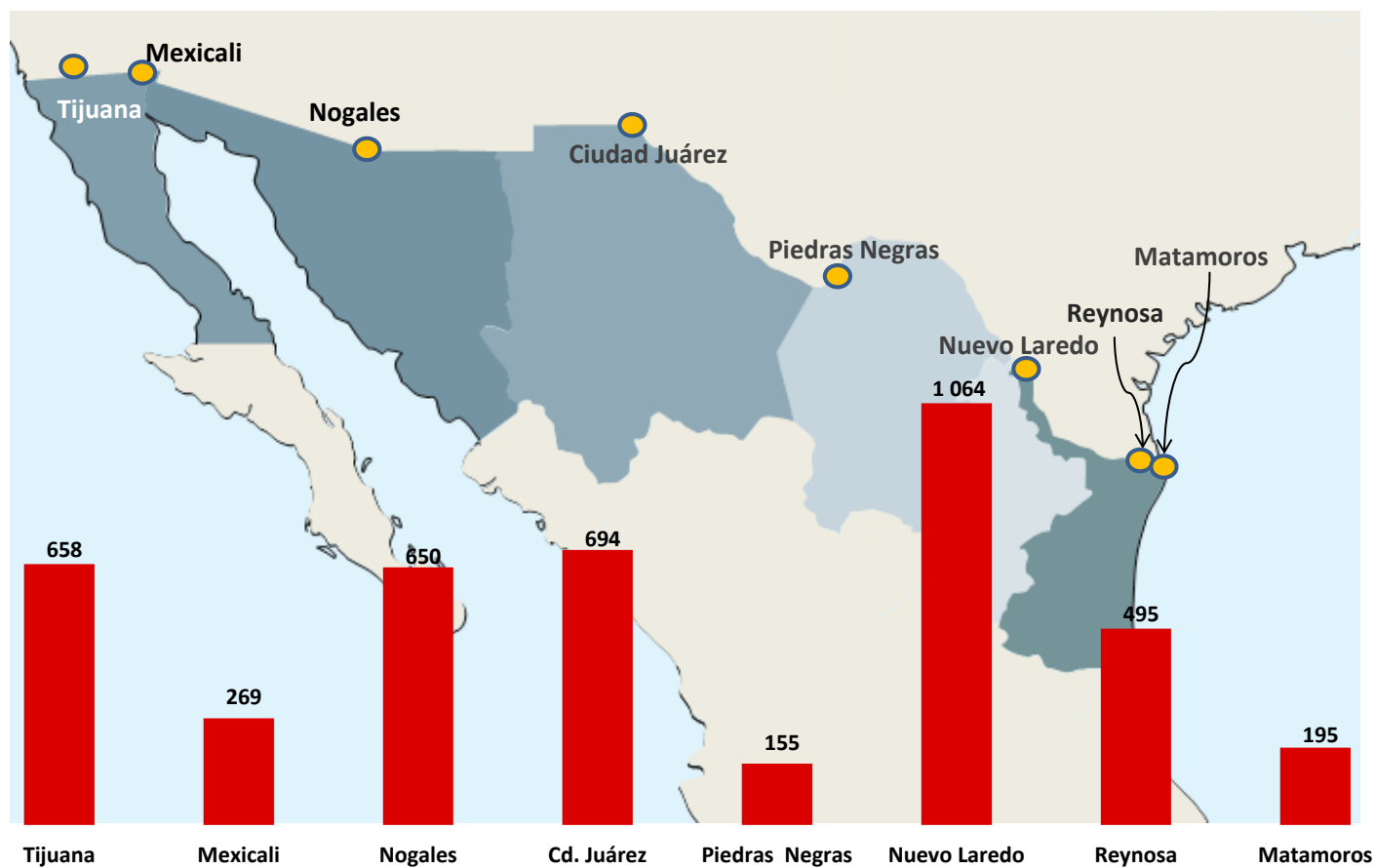
De 0-11 años
2.0%

De 12-17 años
98.0%

2 978

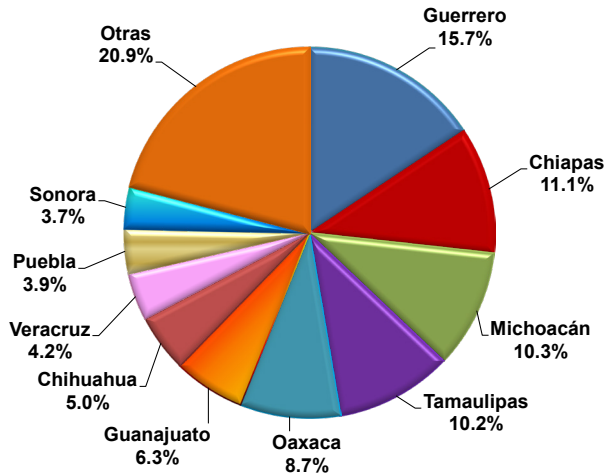
No acompañados

Eventos de repatriación desde Estados Unidos de NNA mexicanos, según ciudad de repatriación, enero-marzo 2020

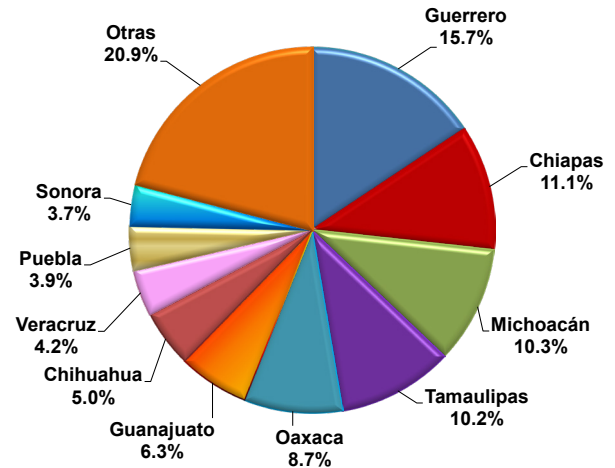


Fuente: Unidad de Política Migratoria, Registro e Identidad de Personas, Segob, a partir del Boletín Mensual de Estadísticas Migratorias 2020

Eventos de repatriación desde Estados Unidos de NNA mexicanos, según entidad de origen, enero-marzo 2020



Eventos de repatriación desde Estados Unidos de NNA mexicanos no acompañados, según entidad de origen, enero-marzo 2020



El presente documento se realizó con estadísticas generadas en el Centro de Estudios Migratorios de la Unidad de Política Migratoria, Registro e Identidad de Personas (UPMRIP) de la Secretaría de Gobernación. Toda la información fue analizada por la Dirección de Estadística y se formó en la Dirección de Publicaciones y Difusión de la UPMRIP.

Queda permitida la reproducción total o parcial del presente documento citando las fuentes.

Cualquier duda referente al documento favor de comunicarse al 5128 0000, ext. 33981

Junio de 2020